

GISCI

Gruppo Italiano Screening del Cervicocarcinoma



LA QUALITA' NELLA DIAGNOSI COLPOSCOPICA

**Grand Hotel Terme – Pianeta Benessere
Viterbo
16 - 17 giugno 2011**



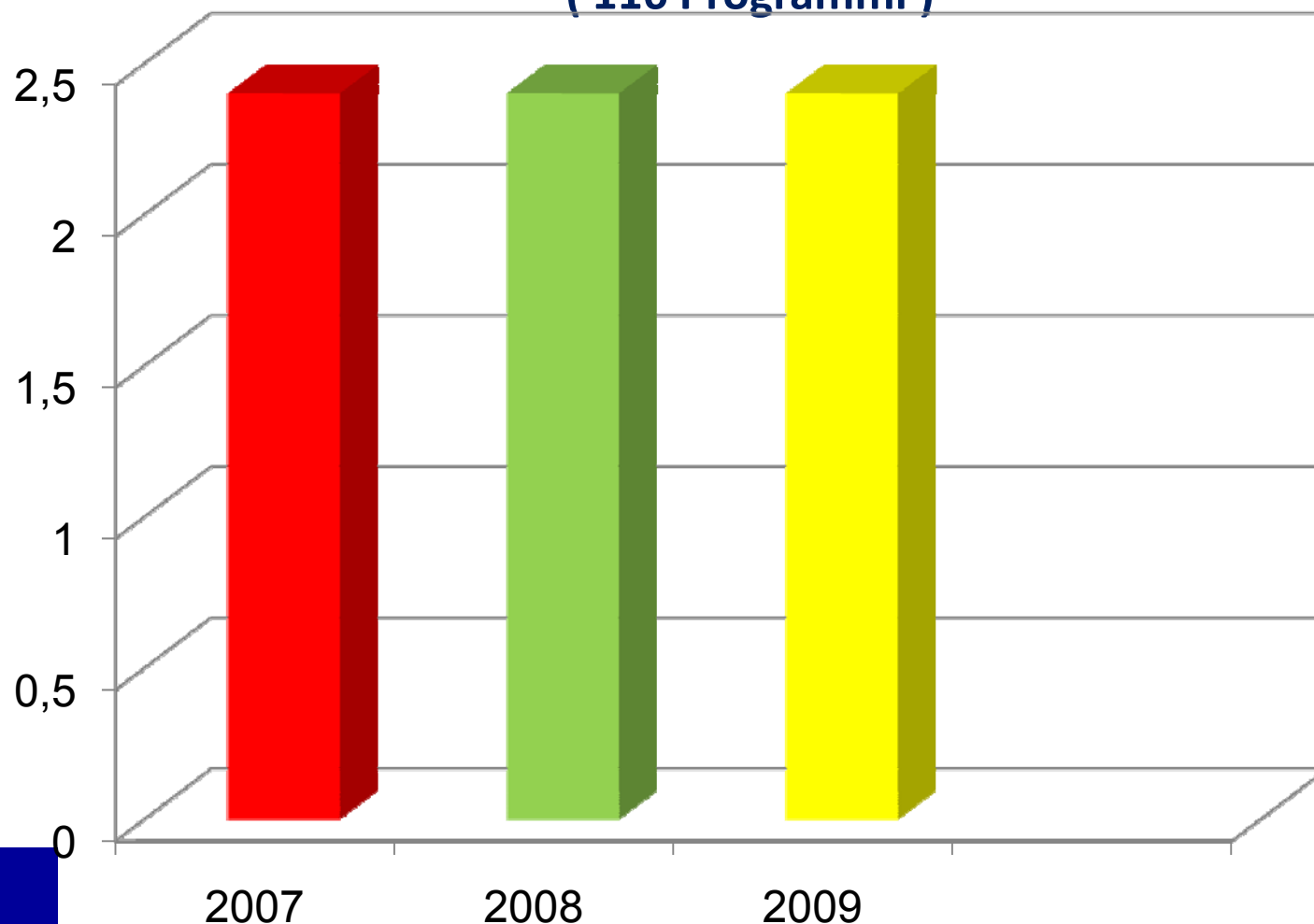
Patrizio Raggi
U.O. di Ostetricia e Ginecologia
Osp. "Belcolle" AUSL VITERBO
(Dir. Dott G. Nicolanti)

CONVEGNO NAZIONALE GISCI

Proporzione di donne Inviata in Colposcopia

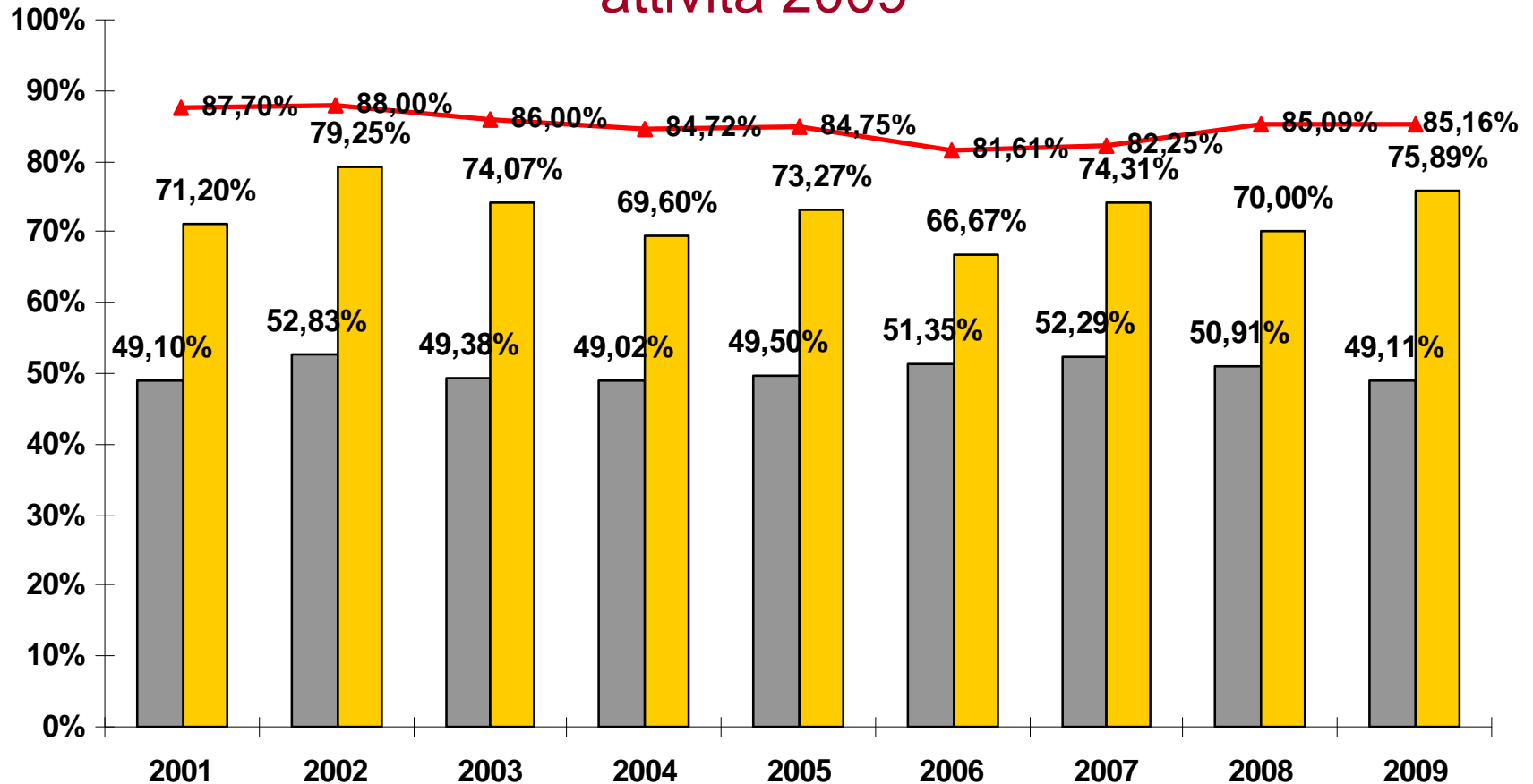
Referral rate : 2,4% (30.049)

(116 Programmi)



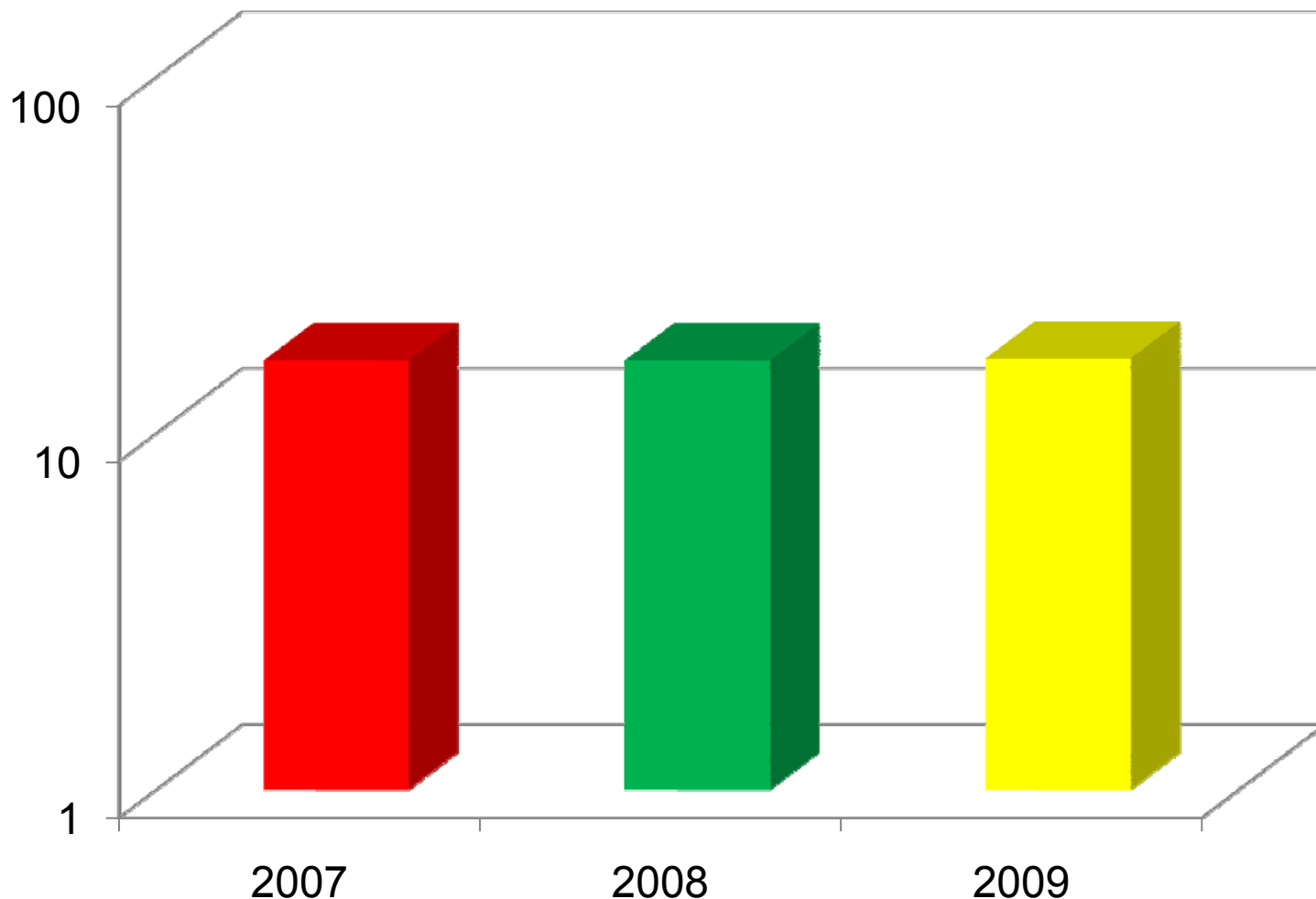
Adesione alla colposcopia (invio per citologia ASCUS+).

Percentuale di programmi con che raggiungono valori “accettabili ($\geq 80\%$)” e “desiderabili ($\geq 90\%$)” per anno di attività 2009

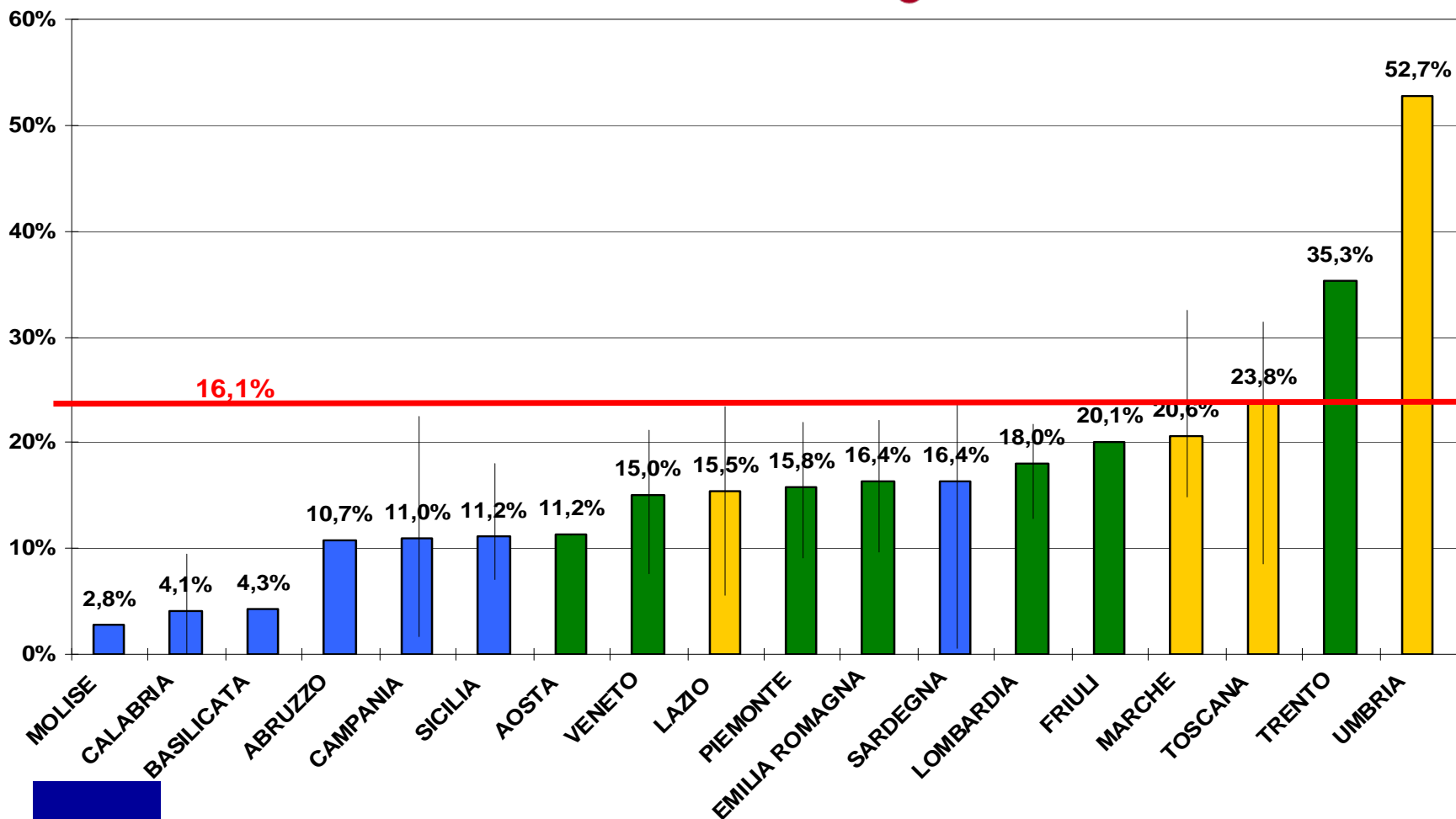


Desiderabile
 Accettabile
 media nazionale compliance per ASCUS+

VPP per presenza di istologia CIN2+ di invio in colposcopia per citologia ASCUS+ : 16,2 %

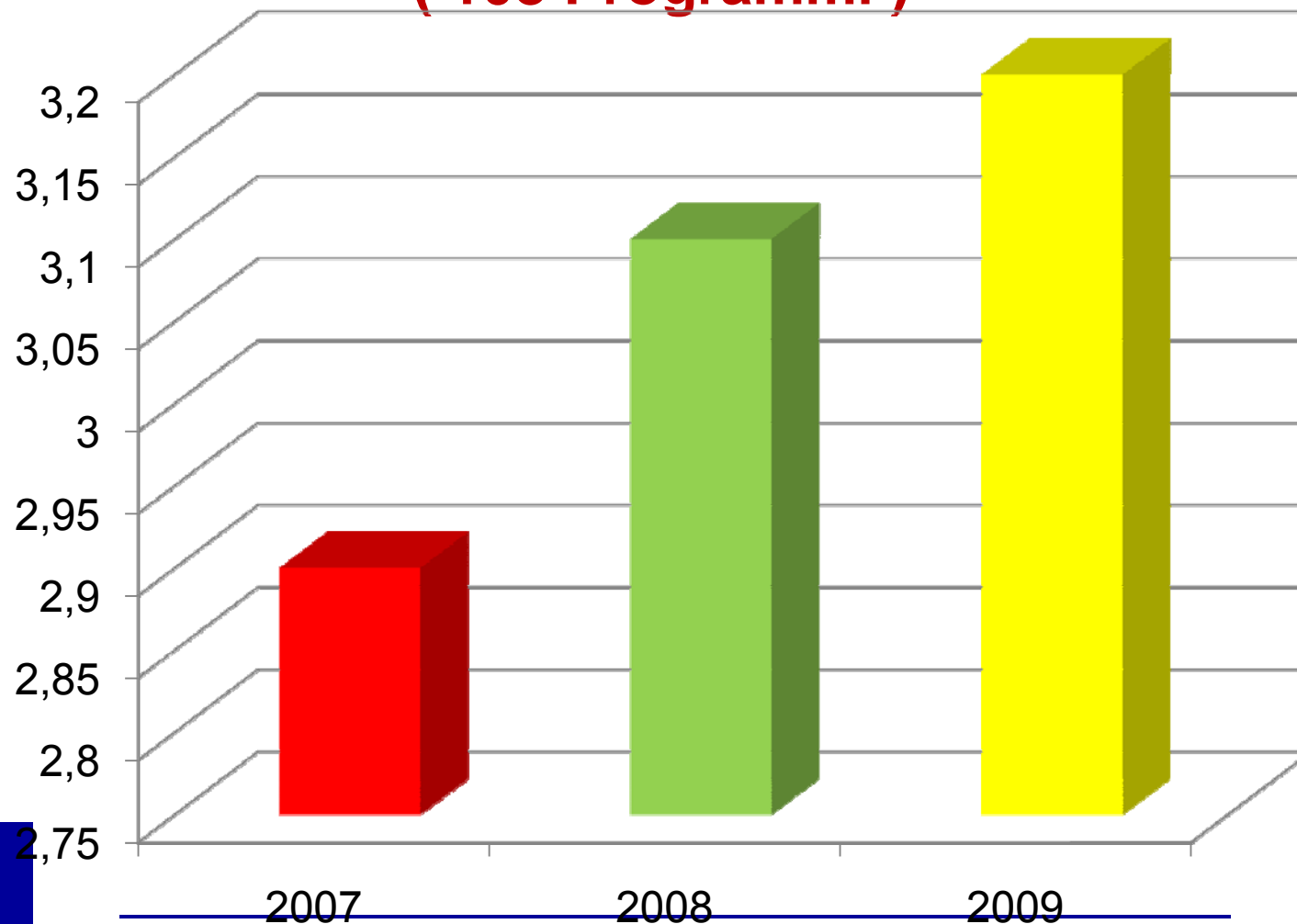


VPP per presenza di istologia CIN2+ di invio in colposcopia per citologia ASCUS+ Distribuzione tra Regioni



Tasso di identificazione (Detection Rate)

di **CIN 2+** con conferma istologica : **3,2 ‰**
(108 Programmi)



GISCi Survey 2009 (87 Programmi su 121)

COLPOSCOPIA

	n°	%
Negativa (gsc visibile)	12120	40,3%
Grado 1	9470	31,5%
Grado 2	2300	7,7%
Vasi Atipici	115	0,4%
Sosp. Ca Invasivo	75	0,2%
Insoddisfacente (Altro)	5969	19,9%

tot 30049

COLPOSCOPIE

BIOPSIE

		NO	SI
Negativa (gsc vis.):	12120	9803 (80,8%)	2317
Grado 1	: 9470	<u>1641 (17,3%)</u> ↑	7829
Grado 2	: 2300	<u>157 (6,8%)</u> ↑	2143
Vasi Atipici	: 115	<u>27 (23,5%)</u> ↓	88
Sosp. Ca Inv.	: 75	<u>11 (14,7%)</u>	64
Insoddisfacente	: 5969	3615 (60,6%)	2354
	tot: 30049	15254	14795

COLPOSCOPIA Con BIOPSIA	n°	CIN I o NEG.	CIN 2/3	Ca Inv.	AIS AdenCa
NEGATIVA (gsc visibile)	2317	89,8%	9,6%	0,04%	0,6%
GRADO 1	7829	81%	18,6%	0,1%	0,3%
GRADO 2	2143	34,8%	60,7%	2%	2,5%
VASI ATIPICI	88	25%	42%	13,6%	19,4%
SOSP. CA Inv.	64	6,3%	28,1%	48,9%	18,9%
INSOD.	2354	83,2%	15,6%	0,6%	0,6%


TOT. 14795



BIOPSIA

COLPOSCOPIA

	n°	negat.	G1	G2	V.A.	Sosp. Ca	Insod.
CIN 2/3	3399	221 (6,5%)	1454 (42,8%)	1301 (38,3%)	37 (1,1%)	18 (0,5%)	368 (10,8%)
Ca Inv.	110	1 (0,9%)	10 (9,1%)	42 (37,7%)	12 (10,8)	30 (27,9%)	15 (13,5%)
AI/Aden.	123	14 (10,5%)	22 (16,5%)	54 (40,7%)	17 (12,8%)	12 (9%)	14 (10,5%)



ISTOLOGIA biopsia

ISTOLOGIA su Pezzo

	n°	%
--	----	---

CIN I : 252 > CIN I 72 28,6% (18 non disp)

CIN II/III : 1735 > CIN 2/3 57 3,3% ↓ (66 non disp)

A.I.S. : 74 > AIS 12 16,2% ↑ (5 non disp)

(67 Programmi su 121)

Grazie per l'attenzione



OSP BELCOLLE VITERBO