

Convegno Annuale

Mantova 12-13 dicembre 2002



I° parte: Aggiornamento situazione italiana dei programmi di screening – *E. Anghinoni*

II° parte: Presentazione dati complessivi survey 2002 – *L. Zanier*

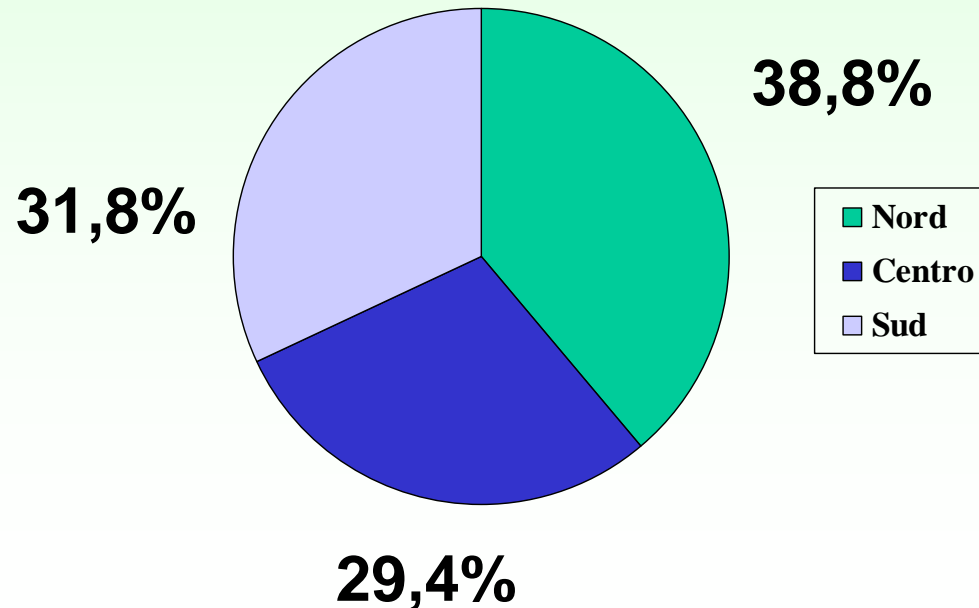
POPOLAZIONE ITALIANA FEMMINILE 25-64 ANNI



16.244.622

% POPOLAZIONE FEMMINILE ITALIANA 25-64 ANNI DI ETÀ

54,6%



DONNE 25-64 ANNI DIVISE PER REGIONE

NORD:
6.295.824
(38,8%)

CENTRO:
4.779.643
(29,4%)

SUD:
5.169.155
(31,8%)

Regione	Pop. obiettivo
Valle d'Aosta	34.567
Piemonte	1.226.894
Liguria	460.550
Lombardia	2.665.736
Trentino Alto Adige	261.020
Veneto	1.304.273
Friuli-Venezia Giulia	342.784

Regione	Pop. Obiettivo
Emilia Romagna	1.143.643
Toscana	1.010.200
Umbria	232.128
Marche	402.556
Lazio	1.558.625
Abruzzo	346.749
Molise	85.742

Regione	Pop. obiettivo
Campania	1.541.665
Puglia	1.111.855
Basilicata	159.248
Calabria	532.609
Sicilia	1.354.298
Sardegna	469.480

DONNE 25-64 ANNI DIVISE PER REGIONE

NORD:
6.295.824
(38,8%)

CENTRO:
4.779.643
(29,4%)

SUD:
5.169.155
(31,8%)

Regione	Pop. obiettivo
Valle d'Aosta	34.567
Piemonte	1.226.894
Liguria	460.550
Lombardia	2.665.736
Trentino Alto Adige	261.020
Veneto	1.304.273
Friuli-Venezia Giulia	342.784

Regione	Pop. Obiettivo
Emilia Romagna	1.143.643
Toscana	1.010.200
Umbria	232.128
Marche	402.556
Lazio	1.558.625
Abruzzo	346.749
Molise	85.742

Regione	Pop. obiettivo
Campania	1.541.665
Puglia	1.111.855
Basilicata	159.248
Calabria	532.609
Sicilia	1.354.298
Sardegna	469.480

 attivazione regionale completa

DONNE 25-64 ANNI DIVISE PER REGIONE

NORD:
6.295.824
(38,8%)




CENTRO:
4.779.643
(29,4%)

SUD:
5.169.155
(31,8%)

Regione	Pop. obiettivo
Valle d'Aosta	34.567
Piemonte	1.226.894
Liguria	460.550
Lombardia	2.665.736
Trentino Alto Adige	261.020
Veneto	1.304.273
Friuli-Venezia Giulia	342.784

Regione	Pop. Obiettivo
Emilia Romagna	1.143.643
Toscana	1.010.200
Umbria	232.128
Marche	402.556
Lazio	1.558.625
Abruzzo	346.749
Molise	85.742

Regione	Pop. obiettivo
Campania	1.541.665
Puglia	1.111.855
Basilicata	159.248
Calabria	532.609
Sicilia	1.354.298
Sardegna	469.480

-  attivazione regionale completa
-  attivazione regionale parziale
-  attivazione regionale imminente

DONNE 25-64 ANNI DIVISE PER REGIONE

NORD:
6.295.824
(38,8%)

CENTRO:
4.779.643
(29,4%)

SUD:
5.169.155
(31,8%)

Regione	Pop. obiettivo
Valle d'Aosta	34.567
Piemonte	1.226.894
Liguria	
Lombardia	400.000
Trentino Alto Adige	149.168
Veneto	1.304.273
Friuli-Venezia Giulia	342.784

Regione	Pop. Obiettivo
Emilia Romagna	1.143.643
Toscana	1.010.200
Umbria	232.128
Marche	402.556
Lazio	714.409
Abruzzo	346.749
Molise	

Regione	Pop. obiettivo
Campania	292.413
Puglia	
Basilicata	159.248
Calabria	33050
Sicilia	858.202
Sardegna	28000

- attivazione regionale completa
- attivazione regionale parziale
- attivazione regionale imminente

POPOLAZIONE TARGET DI PROGRAMMI ATTIVI ORGANIZZATI

Dicembre 2002

NORD

Donne 25-64 aa: 6.295.824

Popolazione target: 3.457.686 55%

CENTRO

Donne 25-64 aa : 4.779.643

Popolazione target: 3.849.685 80%

SUD

Donne 25-64 aa: 5.169.155

Popolazione target: 1.370.913 26%

POPOLAZIONE TARGET DI PROGRAMMI ATTIVI ORGANIZZATI
Dicembre 2002

8.678.284

53,4%

PROGRAMMI DI SCREENING ORGANIZZATI IN ITALIA: SITUAZIONE ATTUALE

-  attivazione regionale completa
-  attivazione regionale parziale
-  attivazione imminente
-  attivazione deliberata



REGIONI PARZIALMENTE ATTIVE

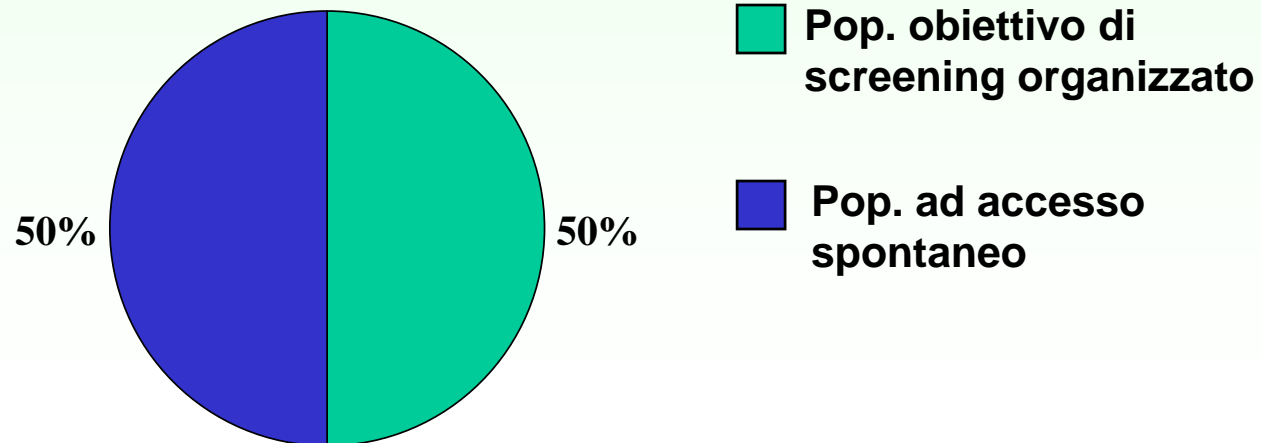
Regioni	Sedi attivate
TRENTINO ALTO ADIGE	Trento Rovereto
LAZIO	Roma A-B, Frosinone, Viterbo, Rieti, Latina Roma C
CAMPANIA	Pomigliano D'Arco-Portici-Sorrento
SICILIA	Catania, Caltanissetta, Ragusa , Siracusa, comune di Lercara-PA Prov. Trapani
LOMBARDIA	<i>Milano 1</i> , Mantova, Cremona, Lodi, Bergamo Varese (parz.)
SARDEGNA	Oristano

Survey anno 2001 Aurora Scalisi

Survey anno 2002

POPOLAZIONE ITALIANA OBIETTIVO PREVISTA PER IL 2001

8.115.305



Dati stimati a fine 2001

REGIONI CON ATTIVAZIONE TOTALE


Regione	Popolazione 25-64 anni (Istat)	Survey GISCi 2002
Valle d'Aosta	34.567	34.378
Piemonte	1.226.894	1.078.990
Veneto	1.304.273	711.650
Friuli Venezia-Giulia	342.784	342.858
Emilia Romagna	1.143.643	891.954
Toscana	1.010.200	887.744
Umbria	232.128	91.689
Marche	402.556	-
Abruzzo	346.749	134.120
Basilicata	159.248	-

PROGRAMMA REGIONALE
AD ATTIVAZIONE TOTALE

=

ADESIONE AL GISCI

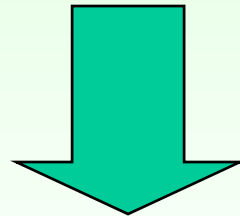
?



DIPENDE...

POPOLAZIONE RILEVATA
DALLA SURVEY 2002

5.604.560



69%

SURVEY 2002 – PROGRAMMI NORD

- Lombardia LODI
- Lombardia MANTOVA
- Piemonte RIVOLI
- Piemonte IVREA
- Piemonte NOVARA
- Piemonte MONCALIERI
- Piemonte ASTI
- Piemonte TORINO
- Piemonte VERCELLI
- Piemonte ALESSANDRIA
- Toscana EMPOLI
- Trentino Alto Adige TRENTO e ROVERETO
- Valle d'Aosta AOSTA
- Veneto FELTRE
- Veneto VERONA (Soave) - UL
- Veneto PADOVA - ULSS 16
- Veneto BASSANO - USLL 3
- Veneto BUSSOLENGO - ULSS 2
- Veneto THIENE - ULSS 4
- Veneto ROVIGO - ULSS 18
- Veneto CONEGLIANO - USLL 7
- Veneto ESTE - ULSS 17
- Veneto CASTELFRANCO VENETO
- Veneto BELLUNO - ULSS 1
-

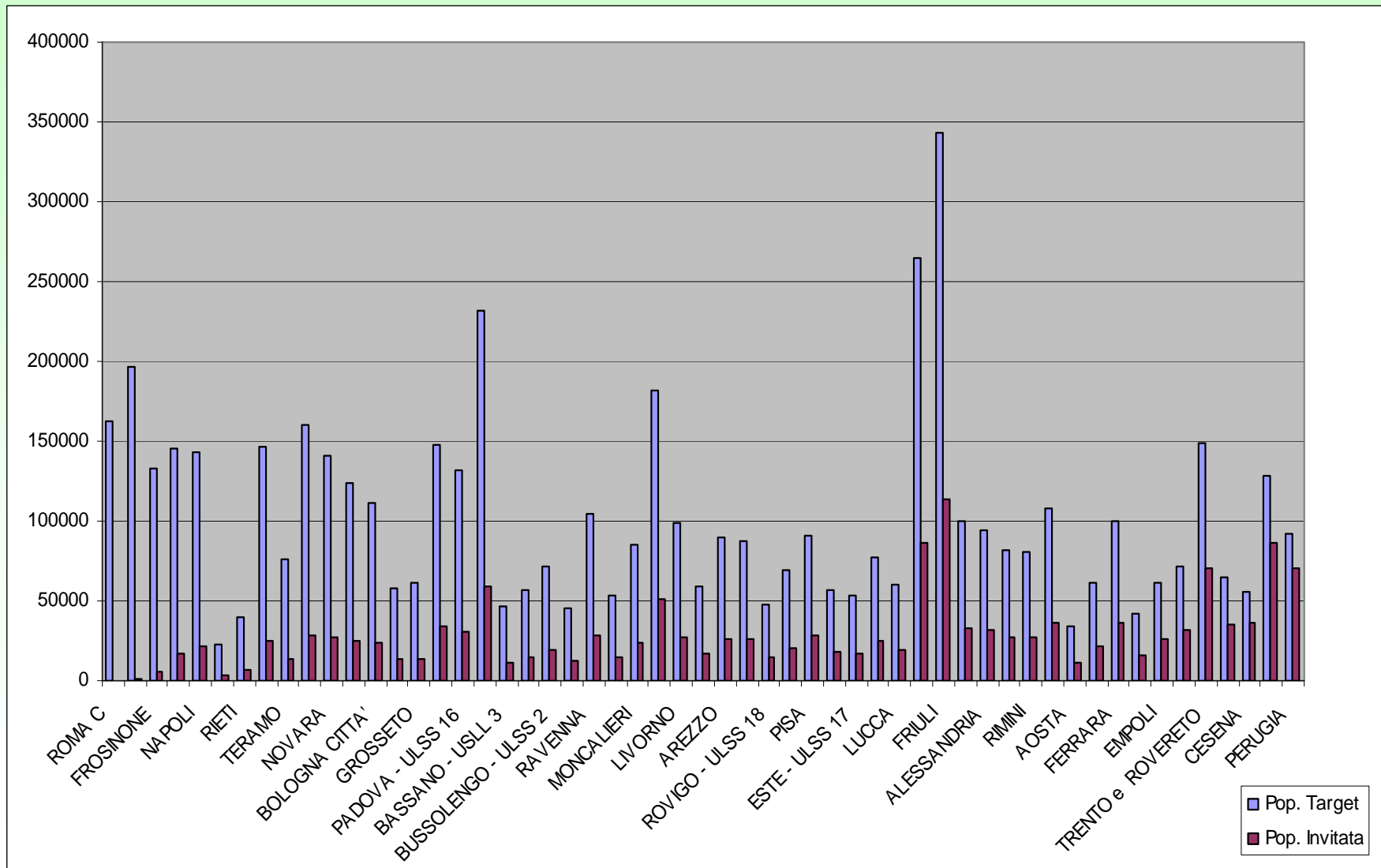
SURVEY 2002 – PROGRAMMI CENTRO

- Abruzzo TERAMO
- Abruzzo LANCIANO
- Emilia Romagna BOLOGNA CITTA'
- Emilia Romagna BOLOGNA NORD
- Emilia Romagna RAVENNA
- Emilia Romagna MODENA
- Emilia Romagna RIMINI
- Emilia Romagna FERRARA
- Emilia Romagna BOLOGNA SUD
- Emilia Romagna CESENA
- Emilia Romagna REGGIO EMILIA
-
- Lazio ROMA C
- Lazio ROMA B
- Lazio FROSINONE
- Lazio LATINA
- Lazio RIETI
- Lazio ROMA A
- Lazio VITERBO
- Toscana GROSSETO
- Toscana FIRENZE
- Toscana VIAREGGIO
- Toscana LIVORNO
- Toscana AREZZO
- Toscana SIENA
- Toscana PISA
- Toscana PISTOIA
- Toscana LUCCA
- Toscana EMPOLI
- Umbria PERUGIA

SURVEY 2002 – PROGRAMMI SUD

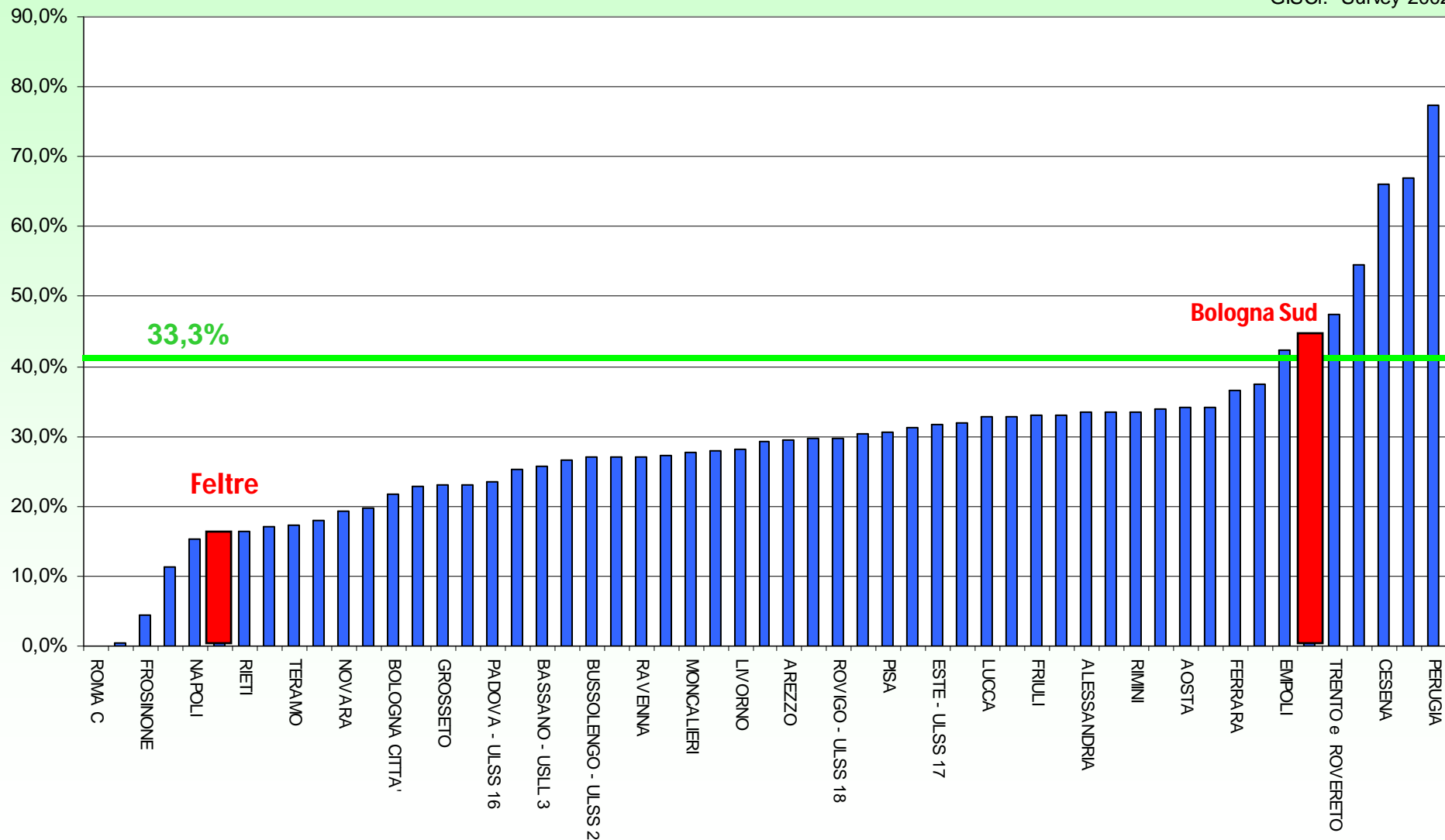
- Campania NAPOLI
- Sicilia CATANIA

POP. TARGET VS POP. INVITATA

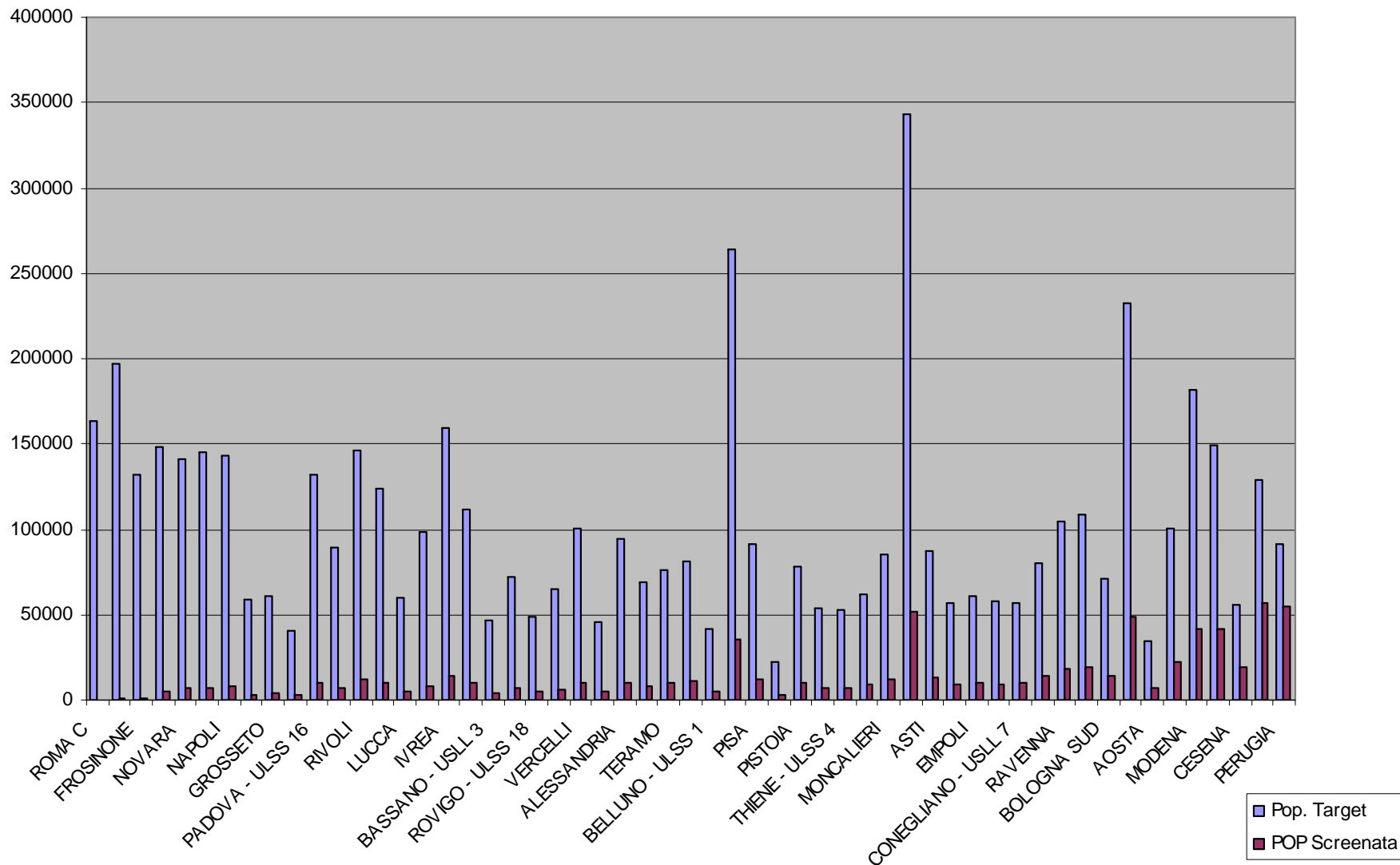


RAPPORTO INVITATE / DONNE OBIETTIVO

GISCi. Survey 2002

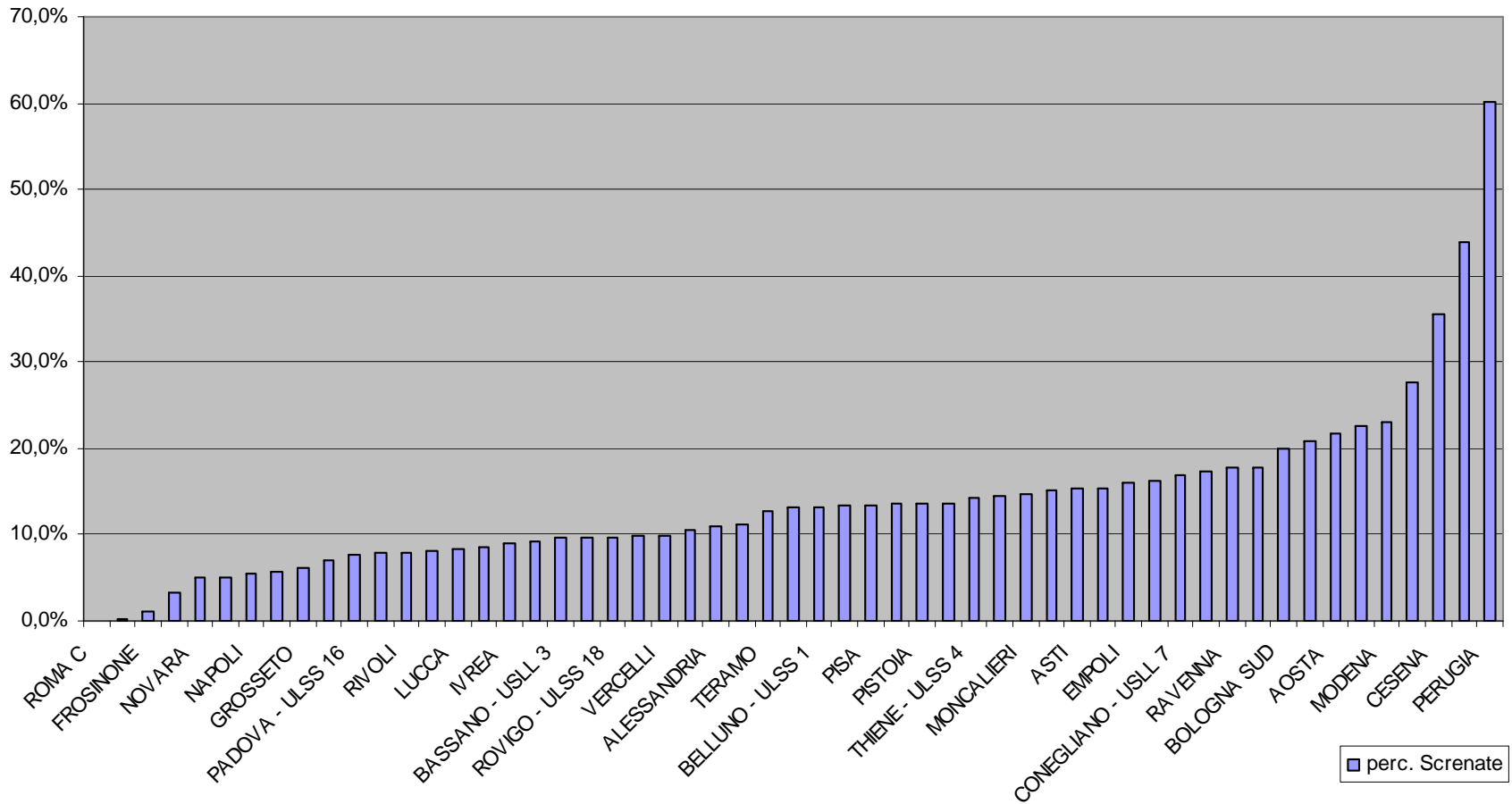


POP. TARGET VS POP. SCREENATA



RAPPORTO POP. SCREENATA / POP. TARGET

perc. Screenshot



Fine 1° parte

